



EAKWATTANA

DOOR PRODUCTS CATALOG

OCTOBER 2023

“เอกวัฒนา ตั้งใจส่งต่อ สีน้าคุณภาพ”

QUALITY IS OUR BEST POLICY



EAKWATTANA

บริษัท เอกวัฒนาค้าไม้ จำกัด

ที่ตั้งสำนักงานขาย และ โรงงาน

94/6 หมู่7 ถ.ตลิ่งชัน-สุพรรณบุรี ต.ละหาร อ.บางบัวทอง จ.นนทบุรี 11110


Tel: 02-9255081-2 Email : info@eakwattana.com

Line : @eakwattana Hotline: 099-4464669



QUALITY

IS OUR BEST POLICY



WWW.EAKWATTANA.COM

ABOUT US

เราใส่ใจทุกรายละเอียด

เราตระหนักดีว่าประตูไม้ที่คุณค้นหา เพื่อตกแต่งบ้าน หรือติดตั้งในโครงการ ต้องแข็งแรง ต้องสวยงาม อยู่คู่บ้าน หรือโครงการนานนับ 10 ปี เราจึงตั้งใจผลิตบานประตูทุกบาน โดยคาดหวังว่าคุณจะภูมิใจทุกครั้งและ ในทุกวันที่เดินผ่านประตู ที่คุณเลือกสรรด้วยตนเอง

ด้วยประสบการณ์ในตลาดไม้แปรรูปและ วัสดุก่อสร้างกว่า 20 ปี เราเริ่มต้นเข้าสู่ธุรกิจ การผลิตในปี 2015 ด้วยการรับผลิตบานประตูไม้อัดกรุลามิเนต ตามแบบที่ลูกค้าต้องการ สั่งสมประสบการณ์จากก้าวแรก ด้วยความตั้งใจ เต็มเปี่ยม เราเรียนรู้จากข้อผิดพลาด ปรับปรุงแก้ไข และมุ่งมั่นสร้างสรรค์ผลิตภัณฑ์ที่ตรงตามความต้องการของลูกค้าเสมอ

ทุกอย่างเริ่มจากเรารับฟังความต้องการของคุณ จากนั้นทีมงานของเรา จะพร้อมทำงานไปกับคุณในทุกขั้นตอน ด้วยความตั้งใจ นานเท่าที่ต้องการ จนได้ประตูไม้ และวงกบที่ตรงตามแบบในทุกองศา ทุกรายละเอียด ทุกมิติ



CONTENT

สินค้าและบริการ

ประตูปิดผิวลามิเนต

ประตูเมลามีน

ประตู HDF

ประตูไม้จริง

วงกบประตู

วิธีดูแลรักษา ประตู และ วงกบ

รายชื่อโครงการลูกค้า

เอกสารรับรองต่างๆ

WE ARE THE EXPERT

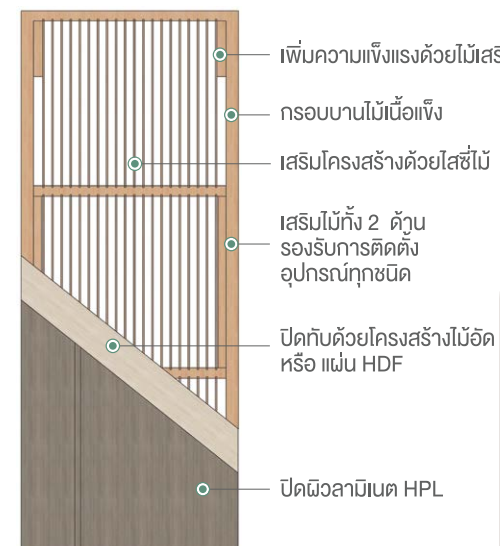


LAMINATE DOOR

ประตูไม้อัดปิดผิวลามิเนต

 ทนทานแข็งแรง
  ทนรอยขีดข่วน
  ลดการสะสมไวรัส
  อายุการใช้งานยาวนาน

ความสวยงามทันสมัย ควบคู่กับความแข็งแรงทนทาน ผลิตจากโครงสร้างไม้เนื้อแข็งรอบบาน ประกอบด้วยไม้อัดยางคุณภาพ ปิดผิวด้วยแผ่นลามิเนตหรือ HPL (High Pressure Laminate) นิยมใช้ติดตั้งภายในห้องของอาคารบ้านเรือนต่างๆ


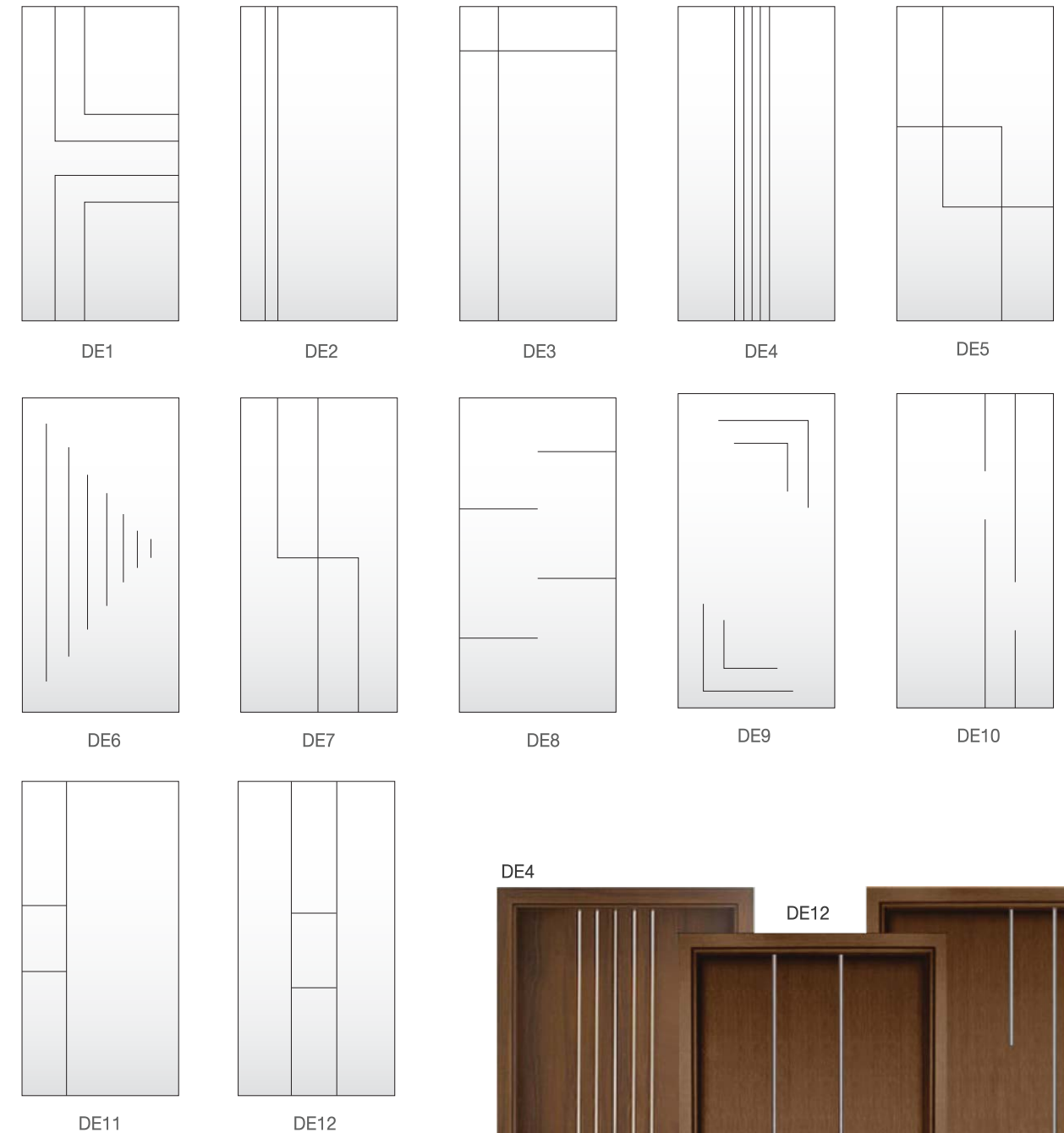


ขนาดบานประตูมาตรฐาน 80x200, 90x200, 100x200 และสามารถผลิตขนาดอื่นๆได้ตามต้องการ

คุณสมบัติพิเศษ

- ✔ โครงสร้างไม้จริง แข็งแรง ด้วยขนาดไม้เสริมตามมาตรฐาน มอก. 192-2549
- ✔ เลือกใช้ไม้สะเดาที่มีน้ำมันธรรมชาติในตัว สำหรับการประกอบโครง ลดปัญหาปลวก มอด แมลง
- ✔ ใช้กาว EO (ZERO) ไม่มีสารฟอร์มัลดีไฮด์ ที่ทำให้เกิดภูมิแพ้ ปลอดภัยต่อสุขภาพของผู้อยู่อาศัย

STANDARD DESIGN ลายเซาะร่องมาตรฐาน



FEATURE

นอกจากเซาะร่องแล้วยังสามารถออกแบบให้ประตูรองรับฟังก์ชันอื่นๆ ได้อีก

- ✔ กรุเส้นสแตนเลส หรือ อลูมิเนียม
- ✔ เจาะช่องกระจก
- ✔ เสริมบานเกล็ดไม้
- ✔ รองรับ อุปกรณ์ลิคอก ตามาเว

LAMINATE PATTERN ลวดลายแผ่นปิดผิว

ผิวหน้าลวดลายไม้ ให้ความรู้สึกเหมือนธรรมชาติ มีให้เลือกทั้งโทนสีอ่อน สีกลาง และสีเข้ม เซาะร่องอย่างปราณีตตามลวดลายมาตรฐาน พร้อมเก็บสีร่องยาแนวด้วยอะคริลิก ขอบบานทำสีรองพื้น เวดสีใกล้เคียงกับหน้าบาน


TEXTURED WOODGRAIN ผิวสัมผัสธรรมชาติของลายไม้



EXTRA TEXTURED WOODGRAIN ผิวสัมผัสที่คมชัดอีกระดับ



SOLID COLOR เลือกได้ทั้งแบบผิว Matt และ Gloss



LAMINATE DOOR

ประตู NON TOXIC

ประตูปลอดภัยในสไตล์คุณ



ปลอดภัยต่อคนในบ้าน



ปลอดภัยสารพิษ



เพราะทุกองค์ประกอบของบ้านเป็นสิ่งสำคัญ เวกวัฒนาฯ จึงใส่ใจในการเลือกใช้วัสดุทำประตูอย่างมีคุณภาพตั้งแต่ไม้ จนถึงวัสดุปิดผิว โดยมีเอกสารการรับประกันวัสดุรับรองความปลอดภัยจากสารฟอร์มัลดีไฮด์ เพื่อความปลอดภัยต่อผู้ใช้งาน

ข้อมูลเปรียบเทียบเกณฑ์วัดสารฟอร์มัลดีไฮด์ของภูมิภาคต่างๆ

ประเภท: ชื่อกำหนด	EU - E1				USA				ญี่ปุ่น		มาตรฐาน: ฟอร์ไมนัล (E0, E1)
	EN 120	EN 717-1	EN 717-2	EN 717-3	ASTM E1333	ASTM D6007	CARB P1 Effective: (1-7-2009)	CARB P2 Effective: (1-1-2011)	JIS A5905:2003 mean or under	JIS A5905:2003 max or under	
Unit	mg/100 g dry board	mg/m ³	mg/m ² h	mg/kg	ppm	ppm	ppm	ppm	mg/L	mg/L	mg/L
Super E0 / F****	< 2.7	< 0.04	-	-	< 0.04	< 0.04	-	-	< 0.3	< 0.4	-
E0 / F***	< 5.1	< 0.07	-	-	< 0.07	< 0.07	-	-	< 0.5	< 0.7	< 0.5
E1 / F**	< 8	< 0.1	< 4.4	< 3.5	< 0.1	< 0.1	< 8 mm: 0.21 > 8 mm: 0.21	< 8 mm: 0.13 > 8 mm: 0.11	< 1.5	< 2.1	< 1.0
E2 / F*	< 30	< 2.1	-	-	< 2.1	< 2.1	< 8 mm: 0.21 > 8 mm: 0.21	-	< 5.0	< 8.0	< 4.5

*อ้างอิงข้อมูลจาก Agrofiber

ไม้อัด ผ่านการรับรองมาตรฐาน CARB Phase2 จากสถาบัน ICTT

กาวประกอบบานผ่านเกณฑ์ E0 จากสถาบันชั้นนำ SGS



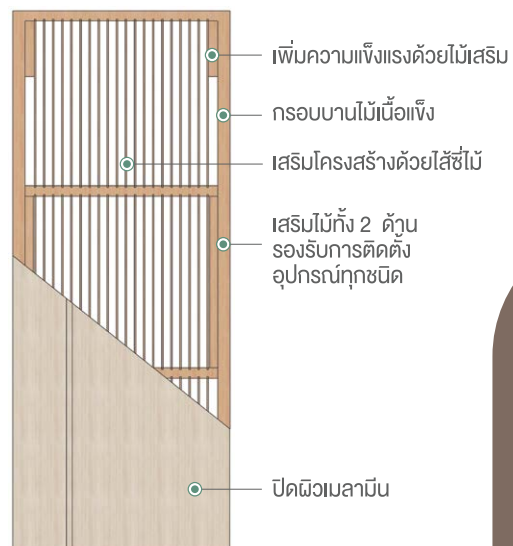


MELAMINE DOOR

ประตูเมลามีน

💰 ราคาประหยัด 🛡️ ทนทานแข็งแรง ⌚ อายุการใช้งานยาวนาน

เข้ากับสไตล์การตกแต่งแบบ Minimalism ได้เป็นอย่างดี ด้วยสีเส้นโดดเด่นมาพร้อมกันลายไม้ ที่ให้ความรู้สึกเป็นธรรมชาติใกล้เคียงไม้จริง พร้อมลายเซาะร่องที่หลากหลาย สามารถเลือกได้ตามต้องการ บานประตูผลิตจากโครงไม้จริงที่มีโครงสร้างแข็งแรงตามมาตรฐาน มอก. ปิดทับด้วยแผ่น HDF (High densityfiber) แผ่น MDF (Medium densityfiber) หรือแผ่น HB (Hard board) ก่อนนำมาเคลือบแผ่นเมลามีน ด้วยเครื่องอัดความร้อน มีราคาคุ้มค่า สวยงามและทันสมัย สามารถติดตั้งภายในบ้านเรือนต่างๆ อาคารสูงคอนโดมิเนียม และอาคารสำนักงาน



ขนาดบานประตูมาตรฐาน 80x200, 90x200, 100x200 และสามารถผลิตขนาดอื่นๆได้ตามต้องการ

คุณสมบัติพิเศษ

- ✔ โครงสร้างไม้จริง แข็งแรง ตามมาตรฐาน มอก. 192-2549
- ✔ ไม้เนื้อแข็ง เลือกใช้ไม้สะเดา ลดปัญหาปลวกมอด เนื่องจากไม้สะเดามีสารไล่แมลงในตัว
- ✔ หน้าบานแข็งแรงทนต่อรอยขีดข่วน และการแตกร้าว
- ✔ ลายไม้สวยเหมือนจริง

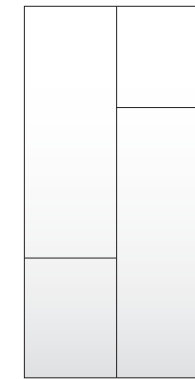
STANDARD DESIGN ลายเซาะร่องมาตรฐาน



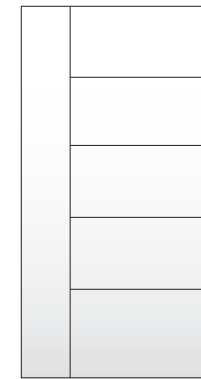
DM1




DM2




DM3



DM4



DM5



DM6



DM7



DM8

WOOD TEXTURE ผิวสัมผัสเหมือนไม้จริง



ME-01



ME-02



ME-03



ME-04




ME-05



ME-06



ME-07



ME-08



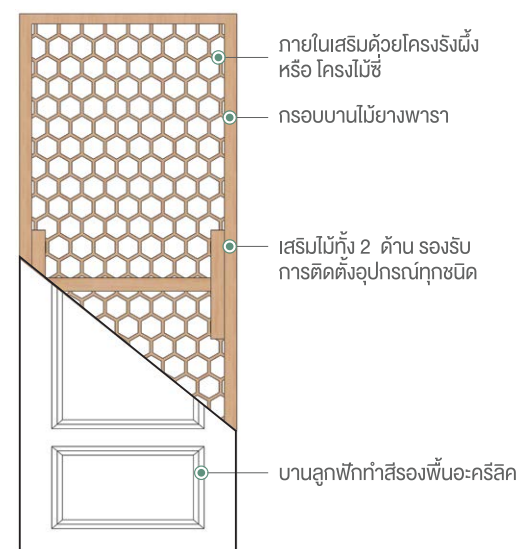
HDF DOOR

ประตูไม้อัดความหนาแน่นสูง


💰 ราคาประหยัด
 🛡️ ทนทานแข็งแรง
 🔧 ทาสีได้ตามต้องการ

บานประตู HDF มีองค์ประกอบสำคัญคือแผ่นใยไม้อัดความหนาแน่นสูง ซึ่งรองรับด้วยโครงสร้างไม้ ประเภทแบบรังผึ้ง (Honeycomb core) ตามมาตรฐานยุโรป หรือโครงสร้างไม้ (Wood strip core) ตามมาตรฐานเอเชีย เข้ากระบวนการอัดขึ้นรูปให้เป็นลายลูกฟูกที่หลากหลายเรียบง่ายเหมาะกับ ทุกดีไซน์

ภายในตัวบาน ขึ้นรูปด้วยโครงสร้างไม้ประกอบรอบบาน มีความทนทาน เหมาะกับการติดตั้งภายในห้องต่างๆ ในบ้าน รวมถึงอาคารชุดต่างๆ คอนโดมิเนียม อพาร์ทเมนต์ และ ทาวน์โฮม



STANDARD DESIGN ลายลูกฟูกมาตรฐาน



คุณสมบัติพิเศษ

- ✔️ พื้นผิว HDF รองพื้นขาว พร้อมทำสีต่างๆ ได้ตามต้องการ
- ✔️ แข็งแรงด้วยหน้าบานใยไม้อัดความหนาแน่นสูง
- ✔️ ราคาย่อมเยา

ผลิตขนาดมาตรฐาน ความหนา 3.5 ซม.
กว้าง x สูง 70x200 ซม. 80x200 ซม. 90x200 ซม.

WOODEN DOOR

บานประตูไม้จริง

 ทนทานแข็งแรง
  ไม่บิดงอ
  อายุการใช้งานยาวนาน

สวยงาม และทนทาน ใช้งานได้ทั้งภายในและภายนอก สามารถเลือกโทนสีแต่งไม้ให้เข้ากับตัวอาคารบ้านเรือน ประตูไม้จริงจึงตอบโจทย์งานตกแต่งได้ทุกยุคทุกสมัย ปัจจุบันมีการออกแบบให้มีลวดลายทันสมัยยิ่งขึ้น ทำให้ยังคงเป็นตัวเลือกอันดับหนึ่งของเจ้าของบ้าน โดยเฉพาะการใช้เป็นประตูทางเข้าหลักของบ้าน และอาคารทั่วไป บ่งบอกถึงรสนิยมของผู้อยู่อาศัยได้เป็นอย่างดี

ตัวบานผลิตจากไม้ตะแบก ตะเคียน และไม้สัก เป็นหลัก ซึ่งเป็นไม้ที่นิยมใช้ในประเทศไทย ด้วยอัตราการบิดตัวที่ต่ำ เนื่องจากเป็นไม้เนื้อแข็ง จึงสามารถใช้เป็นประตูหน้าบ้านได้ หากดูแลรักษาเป็นประจำ ก็จะไม่ค่อยมีปัญหา



STANDARD DESIGN ลายมาตรฐาน



คุณสมบัติพิเศษ

- ✓ บานประตูเนื้อแข็ง มีความแข็งแรง ทนทานสูง
- ✓ มีความสวยงาม ด้วยลายไม้และสีที่เป็นธรรมชาติ

ขนาดบานประตูมาตรฐาน 80x200 90x200 100x200 และสามารถผลิตขนาดอื่นๆได้ตามต้องการ



ไม้ตะแบก



ไม้ตะเคียน



ไม้สัก



DOOR FRAME

วงกบประตู

เป็นส่วนประกอบที่อยู่คู่กับบานประตูคุณภาพทุกบาน วงกบไม้ที่ติดตั้งแข็งแรงรับน้ำหนักบานประตูได้ โอกาสบิดตัวน้อย

ที่เอกวัตน์ค้าไม้ เราคัดเลือกไม้ทุกก่อน ก่อนนำมาทำวงกบ ใช้เครื่องจักรคุณภาพ ควบคุมด้วยบุคลากร ที่มีความสามารถและประสบการณ์ จึงมั่นใจได้ว่าวงกบที่ผลิตตามสั่ง พร้อมประกอบและติดตั้งหน้างานได้ทันที

วงกบไม้ของเราสร้างสรรคจากไม้คุณภาพ ได้แก่ ไม้พลอง ไม้งมดำ ไม้แคมป์ส ไม้ตะเคียน และไม้แดง

- ✔ มีขนาด 2"x4" 2"x5" 2"x6"
- ✔ ผลิตตามสั่งได้ทุกรูปแบบ
- ✔ พ่นยากันปลวกก่อนการจัดส่ง
- ✔ คัดเลือกไม้ก่อนการผลิต ลดปัญหาบิดแตก หลังติดตั้ง



ไม้เต็ง



ไม้ตะเคียน



ไม้แดง



SINGLE DOOR FRAME วงกบประตูเดี่ยว

SLIDING DOOR วงกบบานเลื่อน




DOUBLE DOOR FRAME วงกบประตูคู่ (ช่องพ่วงกระจกติดตาย)



รองรับทุกการออกแบบใช้งาน



วงกบบานเลื่อนพร้อมไม้บังราง



บังใบพร้อมซบวงกบ

HOW TO MAKE IT LAST

วิธีดูแลรักษาประตูและวงกบ



ประตูลามิเนต

1. ประตูลามิเนตเหมาะกับการใช้ภายใน ติดตั้งในห้อง ภายในอาคารบ้านเรือน สำนักงาน อาคารโรงพยาบาล โรงแรม อาคารสูงต่างๆ
2. ทำความสะอาดโดยใช้ผ้าชุบน้ำอุ่นหมาดๆ เช็ด ไม่ควรใช้น้ำยาที่มีฤทธิ์กัดกร่อนเช็ด เนื่องจากจะทำให้ผิวเสียหายได้

ประตูเมลามีน

1. ประตูเมลามีนเป็นประตูใช้ภายใน เช่น ห้องนอน ห้องรับแขก ออฟฟิศ สำนักงาน และหน้าห้องพัก อาคาร คอนโด ไม่เหมาะสำหรับพื้นที่ที่มีความชื้น เช่น ห้องน้ำ
2. หลีกเลี่ยงการติดตั้ง บานประตู ในบริเวณที่มีแสงแดดส่องโดยตรง
3. ทำความสะอาดโดยใช้ผ้าสะอาด ไม่ใช้แปรงหรือน้ำยาใดๆ เนื่องจากจะทำให้ผิวสัมผัสเสียหาย

ประตู HDF

1. ประตู HDF เหมาะสำหรับใช้เป็นประตู ภายในบ้าน หรือภายในอาคาร เช่น ประตูห้องนอน ประตูห้องรับแขก ประตูห้องทำงาน เป็นต้น หรือกรณีที่ต้องการใช้บานประตูห้องน้ำ ควรจะใช้กับห้องน้ำที่มีการแยกส่วนเปียกส่วนแห้งจากกัน
2. ควรทำสีเพิ่มเติม เพื่อความสวยงาม และป้องกันความชื้นได้มากขึ้น

ประตูไม้จริง

1. ประตูไม้ เป็นประตูที่สามารถใช้ได้ภายนอกและภายใน สามารถโดนแดดโดนฝนได้บ้าง แต่ไม่เหมาะสำหรับ พื้นที่ที่มีความชื้น
2. ทำความสะอาดโดยใช้ผ้าชุบน้ำอุ่นหมาดๆ เช็ด ไม่ควรใช้น้ำยาที่มีฤทธิ์กัดกร่อนเช็ด เนื่องจากจะทำให้ผิวเสียหายได้
3. หลังจากติดตั้งใช้งานไประยะหนึ่ง ควรจะมีตะขิงปลอกและแมลงต่างๆ
4. หากใช้ไปนานๆ จนสีหรือเนื้อไม้เก่าลงสามารถขัดแล้วใช้น้ำยารักษาเนื้อไม้ และทาสีทับ

วงกบประตูไม้

1. หลังจากติดตั้งใช้งานไประยะหนึ่ง ควรจะมีตะขิงปลอกและแมลงต่างๆ
2. ไม่ควรติดตั้งวงกบในที่โดนความชื้น และแสงแดดส่องถึง
3. หากใช้ไปนานๆ จนสีหรือเนื้อไม้เก่าลงสามารถขัดแล้วใช้น้ำยารักษาเนื้อไม้ และทาสีทับ

ขนาดประตู แบบใดที่เหมาะสม

ก่อนจะทำการเปลี่ยนประตูหรือต้องการติดตั้งใหม่ ข้อควรรู้ขนาดบานประตูตามมาตรฐาน โดยส่วนใหญ่แบ่งได้ ดังนี้



70

x200cm.

เหมาะสำหรับบานประตูห้องน้ำ หรือห้องซักล้าง



80

x200cm.

เหมาะสำหรับบานประตูห้องนอน ห้องนั่งเล่น ห้องครัว และห้องทั่วไป



90

x200cm.

เหมาะสำหรับประตูบานเดี่ยวหน้าบ้าน หรือ บานทั่วไป

PROJECT REFERENCE

รายชื่อโครงการลูกค้า

อาคารราชการ

- ศาลยุติธรรม รัชดา
- ศาลอาญาคดีทุจริต จ.สมุทรสงคราม
- อาคารศูนย์พัฒนาสมรรถภาพ สถาบันการบินพลเรือน
- ศูนย์ราชการ จ.อยุธยา
- อาคารศูนย์สาธารณสุข 39 ราษฎร์บูรณะ
- อาคารรัฐสภาใหม่ แยกเทียกกาย
- อาคารสำนักงานสาธารณสุข บางซื่อ
- อาคารจอดรถ ไพรชนีย์ บางรัก
- อาคารเทศบาลตำบลนครปฐม คึกคัก ชลบุรี
- อาคารอเนกประสงค์ สปท.ทหาร ดินแดง
- อาคารราชวดี ดินแดง
- ศูนย์ปฏิบัติการวิทยาศาสตร์การแพทย์ จ.สุราษฎร์
- อาคารสนามกีฬาในร่ม ไพรชนีย์ไทย หลักสี่
- อาคาร AEC ราชมณฑล ศาลายา
- ศาลากลาง จ.นครปฐม
- ศาลจังหวัด อุทัยธานี
- อาคารสำนักงาน 7 ชั้น ณาปนกิจสงเคราะห์
- พิพิธภัณฑ์พระราม9
- อาคารหอจดหมายเหตุ
- สำนักงาน AOT ดอนเมือง
- อาคารอเนกประสงค์ 6 ชั้น กองทัพบก ปากเกร็ด
- วัดเบญจมบพิตรดุสิตวนาราม

อาคารโรงพยาบาล

- อาคาร sw.กรุงเทพ ปลูกแดง จ.ระยอง
- อาคารผู้ป่วยนอก โรงพยาบาลหล่มสัก
- อาคารศูนย์บริการสุขภาพและบริการสาธารณสุข ม.เชียงใหม่
- อาคาร sw.สมเด็จพระยุพราช บ้านคุง จ.อุดรธานี
- อาคาร sw.ทุ่งสง จ.นครศรีธรรมราช
- มูลนิธิการแพทย์ สยามบรมราชกุมารี คลอง 16 นครนายก
- อาคารเฉลิมพระเกียรติ สมเด็จพระนางเจ้าสิริกิติ์ sw.พระมงกุฎเกล้า
- อาคารโรงพยาบาลกรุงเทพ จันทบุรี
- อาคารผู้ป่วย sw.อินทรารัตน์ รามอินทรา
- อาคาร 5 ชั้น sw.วรรณศิริ พระราม 3
- ศูนย์การแพทย์ปัญญานันทภิกขุ sw.ชลประทาน
- อาคาร sw.รามธิบดี
- อาคารเรือนรับรองข้าราชการ sw.จุฬารัตน์
- อาคาร sw.สวรรค์ประชารักษ์ จ.นครสวรรค์
- อาคารผู้ป่วยศัลยกรรม sw.ธรรมศาสตร์
- อาคารผู้ป่วยนอก sw.ชะอำ
- หอพักแพทย์ sw.นครปฐม
- อาคาร โรงพยาบาลนครท่าฉลอม
- อาคารอุบัติเหตุและฉุกเฉิน sw.เชียงใหม่
- ปรับปรุงอาคารผู้ป่วย วชิรพยาบาล
- อาคารส่วนขยาย sw.พระราม9
- อาคารนวมินทร์ราชินี sw.จุฬาลงกรณ์
- หอพักพยาบาล sw.พระราม9
- หอพักพยาบาล sw.รามฯ

อาคารสูง

- TELA ทองหล่อ
- The Ritmo ซัยพฤกษ์ - วงแหวน
- SYLVA สุขุมวิท 61
- ไอวอรี่ รัชดา 32
- เดอะแมกซ์ สุขุมวิท 101
- พลิมคอนโด สุขุมวิท 97/1
- Kave Town Shift รังสิต
- Kave Town Space รังสิต
- Scope Promsri พร้อมพงษ์-ทองหล่อ
- AIRA ONE แยกราชเทวี
- เดอะเมโทรโพลิส สำโรง อินเตอร์เซนต์
- ATMOZ แจ้งวัฒนะ
- ซิมบิส สุขุมวิท 61
- เดอะกรี ดินแดง
- แอสปรี คอนโด รัชดา
- ศุภาลัย ริวา แกรนด์ พระราม3
- เดอะคริสตัลลิซ คอนโด ช.เรวัต

โรงแรม


- โรงแรมเดอะควอเตอร์ By UHG สีลม ซ.6
- โรงแรมเดอะควอเตอร์ By UHG พร้อมพงษ์
- โรงแรมบันยันทรี ทร-บี
- โรงแรมเบลล่า บี
- โรงแรมโนโวเทล

สถานศึกษา

- ss.นานาชาติ Future Steps สุขุมวิท 31
- หอพักนักศึกษา ม.มหิดล ศาลายา
- หอพักนักศึกษา วิทยาลัยราชสุดา ศาลายา
- อาคารโภชนาการ ศาลายา
- อาคารศูนย์ปฏิบัติการโรงแรม และการท่องเที่ยว ม.กรุงเทพธนบุรี
- อาคาร ม.ราชภัฏเพชรบุรี จ.เพชรบุรี
- อาคารหอพัก นศ. ม.ธรรมศาสตร์
- อาคารอนุบาล สถาบันเทคโนโลยีพระจอมเกล้าเจ้าคุณทหารลาดกระบัง
- อาคารเรียนและปฏิบัติการ ม.จันทรเกษม
- อาคารสมาคมโรงเรียนนานาชาติแห่งประเทศไทย นิชดาธานี ปากเกร็ด
- อาคารเรียนรวม วัดไร่จิง จ.นครปฐม
- โรงเรียน นครรังสิต รัตนโกสินทร์
- ศูนย์ฝึกอบรมเด็กและเยาวชน ตำนายาเสพติด สมุทรปราการ

อาคารสำนักงาน คลังสินค้า โรงงาน

- อาคารสำนักงาน บ.คัมเวล เลี้ยวเมืองนน
- อาคารสำนักงานและโรงงาน บจก.คงคาเอิร์ป นครปฐม
- อาคารสำนักงาน AKTIO โคราช
- คลังสินค้า ออฟฟิศเมก
- โรงงานไฟโอบีเยอร์ นครปฐม
- คลังสินค้า บจก.ออนวิลลา
- คลังสินค้า บจก.สยามวิคตอรีเคมికอล
- ไทยออยล์ ชลบุรี
- โรงงาน Panel plus สมุทรสาคร



REFERENCE



CERTIFICATION เอกสารรับรองต่างๆ



ได้รับมาตรฐานฐานอุตสาหกรรม 192-2549 บานประตูไม้ประกอบ จาก สมอ.



ผลการทดสอบสารฟอร์มัลดีไฮด์ ด้วยมาตรฐานยุโรป (EN120) บานประตู Non-Toxic จาก ม.เกษตรศาสตร์



หนังสือรับรองผลิตภัณฑ์ Made in Thailand จากสภาอุตสาหกรรม



OUR CUSTOMERS

ลูกค้าของเรา

